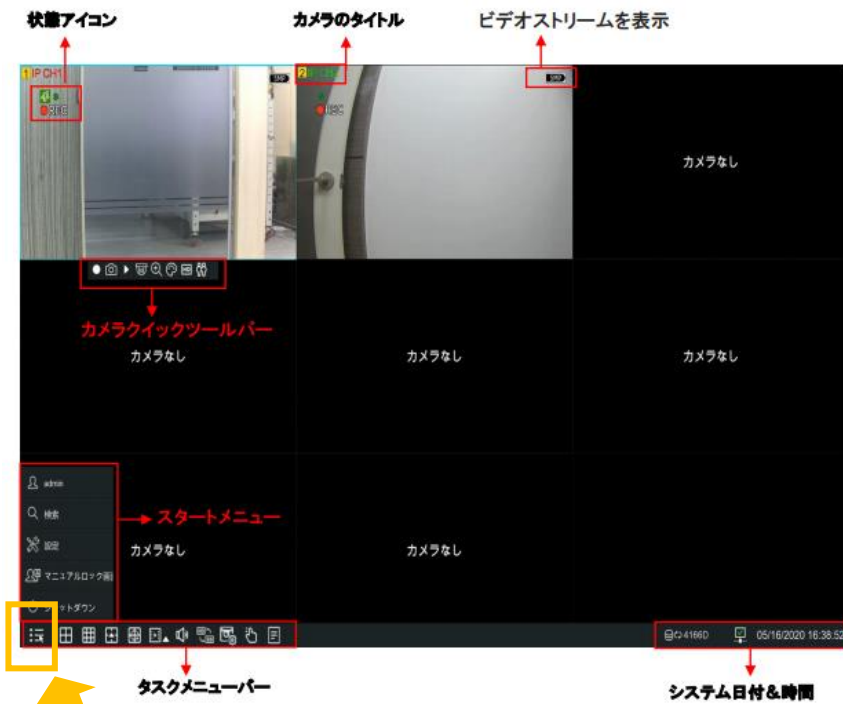



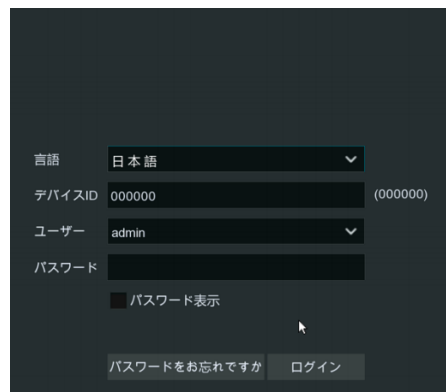
シャットダウン簡易マニュアル



- ①  ステータスバーをクリックしてスタートメニューを開く。
- ② シャットダウンをクリック。



- ③ OK ボタン をクリックし。※管理者パスワード(初期 pw は「00000000」0 が 8 個)を入力。



- ④ 「録画を正常に停止しました 安全に電源を落とすことができます」の画面が表示される。
- ⑤ リアパネルの電源スイッチをオフにし終了。